

# Combi Control

Guide de démarrage rapide

7

Bonne utilisation!



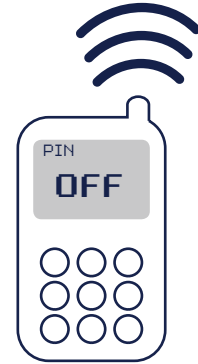
PS!

Voir aussi:  
[www.combicontrol.net](http://www.combicontrol.net)



1

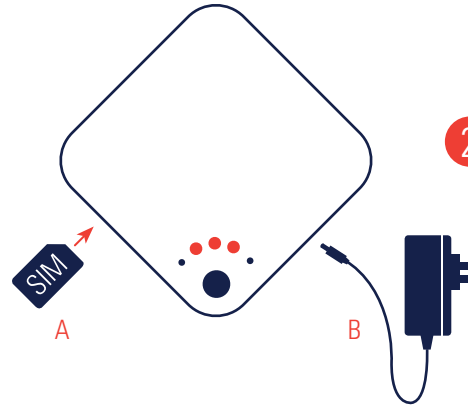
Achetez une carte SIM  
et désactivez son code PIN  
à l'aide de votre téléphone portable.



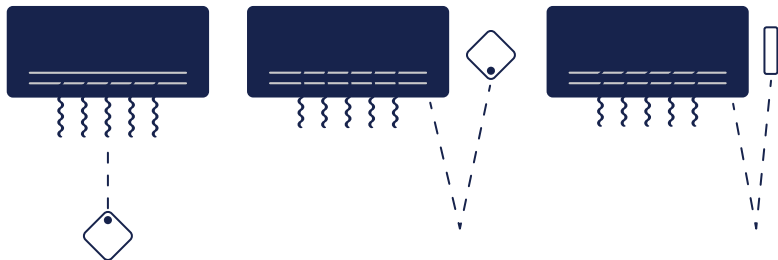
2

A Installez la carte SIM dans  
le Combi Control

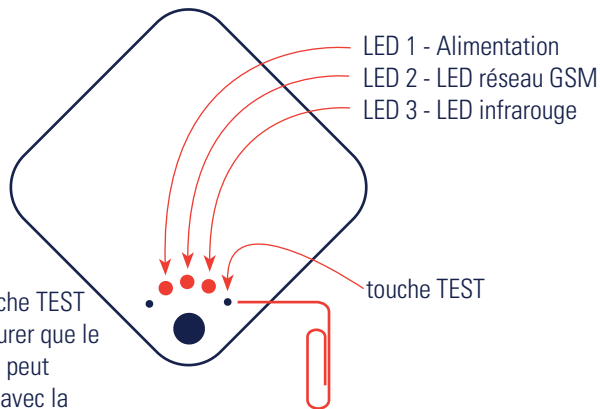
B Utilisez l'adaptateur  
d'alimentation pour brancher le  
Combi Control dans une  
prise murale.



3 Choisissez un endroit adapté pour installer le Combi Control



4 Utilisez la touche TEST pour vous assurer que le Combi Control peut communiquer avec la pompe à chaleur. S'il n'y a pas de communication, répétez les étapes 2 - 4.



5 Téléchargez l'application Combi Control pour votre smartphone sur App Store ou Google Play.



6 Si vous utilisez un téléphone portable classique, consultez le manuel d'utilisation du Combi Control pour connaître les ordres et découpez les ordres les plus fréquents pour pouvoir vous y référer. Réglez la pompe à chaleur en fonction de vos préférences.



AUTO  
DRY  
COOL  
HEAT  
T8



17  
18  
...  
29  
30



MIN  
NORM  
MAX